



ՀՀ ԿԲ դրամավարկային քաղաքականությունը և արտարժույթի շուկաները  
Ամսական տեսություն  
(Մարտ 2019թ)



### Հարգելի այցելու,

ՀՊՏՀ «Ամբերդ» հետազոտական կենտրոնի կողմից ներկայացված Ֆինանսական շուկաների վիճակի և զարգացումների ամսական տեսությունը հրապարակվում է ամսական հաճախականությամբ և իրենից ներկայացնում է ՀՀ ֆինանսական շուկաներում իրականացված գործարքների ամփոփ վերլուծություն: Այն իր մեջ

պարունակում համաշխարհային ապրանքային և ֆինանսական շուկաներում տեղի ունեցած գործընթացների ու միտումների ամփոփ տեղեկատվություն: ՀՀ մակրոտնտեսական հիմնական ամսական ցուցանիշների դիտարկում: ՀՀ ԿԲ կողմից դրամավարկային քաղաքականության ընթացքում իրականացված գործառնությունների վերաբերյալ, ինչպես նաև պետական, կորպորատիվ արժեթղթերի շուկաների և միջբանկային շուկաներում կնքված գործարքների վերաբերյալ ամփոփ վերլուծություն:

Ամփոփագրի մեջ տեղեկատվություն է պարունակվում համաշխարհային ապրանքային շուկաներում ոսկու, նավթի, համաշխարհային արժույթային շուկաներում ԱՄՆ դոլարի, Եվրոյի և ՌԴ ռուբլու, համաշխարհային ֆինանսական շուկաներում DJIA, FTSE 100, DAX, CAC 40, Nikkei 225 բորսայական ինդեքսների վարքագծի, դրանց շարժերի ընդհանուր միտումների մասին: Այս շուկաների դիտարկումը կարևոր է ՀՀ ընհանուր տնտեսական, ինչպես նաև ֆինանսական շուկաների վրա իրենց ազդեցությունների դիտարկման առումով: Համաշխարհային շուկաների ամսական կտրվածքով դիտարկումը նպատակ չունի ներկայացնել դրանց մանրամասն վերլուծություն, կամ դիտարկումներ կատարել դրանց հետագա շարժերի կանխատեսումների համար: ՀՀ սոցյալ տնտեսական վիճակի հետ կապված հիմնական ցուցանիշների ներկայացումը նպատակ ունի ներկայացնել ՀՀ տնտեսական ակտիվության, տնտեսության հիմնական ճյուղերի զարգացումների, սպառողական և արդյունաբերական գների ինդեքսների, արտաքին ապրանքաշրջանառության և բնակչության միջին ամսական աշխատավարձերի ընդհանուր միտումները, ինչը թույլ է տալիս գնահատել Ֆինանսական շուկաների վրա մակրոտնտեսական և սոցյալ-տնտեսական ընդհանուր վիճակի ազդեցությունները: ՀՀ ԿԲ դրամավարկային քաղաքականության շրջանակներում ներկայացված են ԿԲ կողմից կիրառվող անուղղակի գործիքների կիրառումը, դրանց շրջանակներում իրականացված գործարքները, ինչպես նաև դրամական զանգվածի կառուցվածքը և դրանում իրականացվող փոփոխությունները: ՀՀ արտարժույթի շուկայի հետ կապված ներկայացված են ԱՄՆ դոլարի, Եվրոյի, ՌԴ ռուբլու բորսայական, արտաբորսայական, ներբանկային և միջբանկային գործարքները, ինչպես նաև ՀՀ ԿԲ կողմից արտարժույթի շուկայում իրականացված գործառնությունները: Արժեթղթերի շուկայի վերլուծությունը բաղկացած է պետական և կորպորատիվ արժեթղթերի շուկաների հետ կապված դիտարկումներից: Պետական պարտատոմսերի շուկայի հետ կապված ներկայացվում են առաջնային շուկայում դրանց տեղաբաշխումները, ՀՀ ֆինանսների նախարարության կողմից իրականացվող հետգնումները, բորսայական և

արտաբորսայական շուկաներում կնքվող գործարքները, գործակալ բանկերի կողմից բորսայական գնանշումները, ինչպես նաև պետական պարտատոմսերի եկամտաբերության կորերի փոփոխությունները: Կորպորատիվ արժեթղթերի շուկայի հետ կապված ներկայացվում են բորսայական և արտաբորսայական տեղաբաշխումները, բորսայական շուկայում կնքված գործարքները, դրանց շուկա ստեղծողների գնանշումները: Միջբանակային շուկայի վերլուծությունն իրենից ներկայացնում են միջբանակային վարկային, սվոփ և ռեպո շուկաների ամփոփ դիտարկումներ:

Ամբերդ հետազոտական կենտրոնի կողմից ֆինանսական շուկաների վիճակի և զարգացումների վերաբերյալ հրապարակվող ամփոփագրի տեղեկատվական հիմքերն են ՀՀ ֆինանսների նախարարության, ՀՀ Կենտրոնական Բանկի, ՀՀ Ազգային վիճակագրական ծառայության, ՆԱՍԴԱՔ ՕԷՄԷՔՍ Արմենիա ԲԲԸ հրապարակումները և վիճակագրական աղբյուրների բազաները: Ձեզ ներկայացվող վիճակագրական աղյուսակների, գծապատկերների և ներկայացվող տվյալների մի մասը նշված մարմինների կողմից օրական կտրվածքով հրապարակվող տվյալների համախմբման արդյունք են:

Սույն վիճակագրական նյութերը, վերլուծությունները և դիտարկումները ՀՊՏՀ Ամբերդ հետազոտական կենտրոնի մտավոր սեփականությունն են և դրանցից օգտվելու դեպքում հղումը կենտրոնի կայքին պարտադիր է:



**«Ամբերդ» հետազոտական կենտրոն**

Երևան, Նալբանդյան 128, թիվ 3 մասնաշենք Հեռ.՝ (+37410) 593-479 Էլ. հասցե՝ [info@amberd.am](mailto:info@amberd.am)

## Բովանդակություն

Ամփոփում.....	5
1. ՀՀ ԿԲ դրամավարկային քաղաքականություն և դրամավարկային գործառնություններ .....	7
2. Դրամական զանգված և փողի ագրեգատներ .....	11
3. Արտարժույթի շուկաներ.....	13

## Ամփոփում

Ամփոփելով 2019թ. մարտ ամսվա ՀՀ կենտրոնական բանկի դրամավարկային քաղաքականության շրջանակներում և արտարժույթային շուկաներում կնքված գործարքներն ու իրադարձությունները՝ առանձնացնեք հետևյալը.

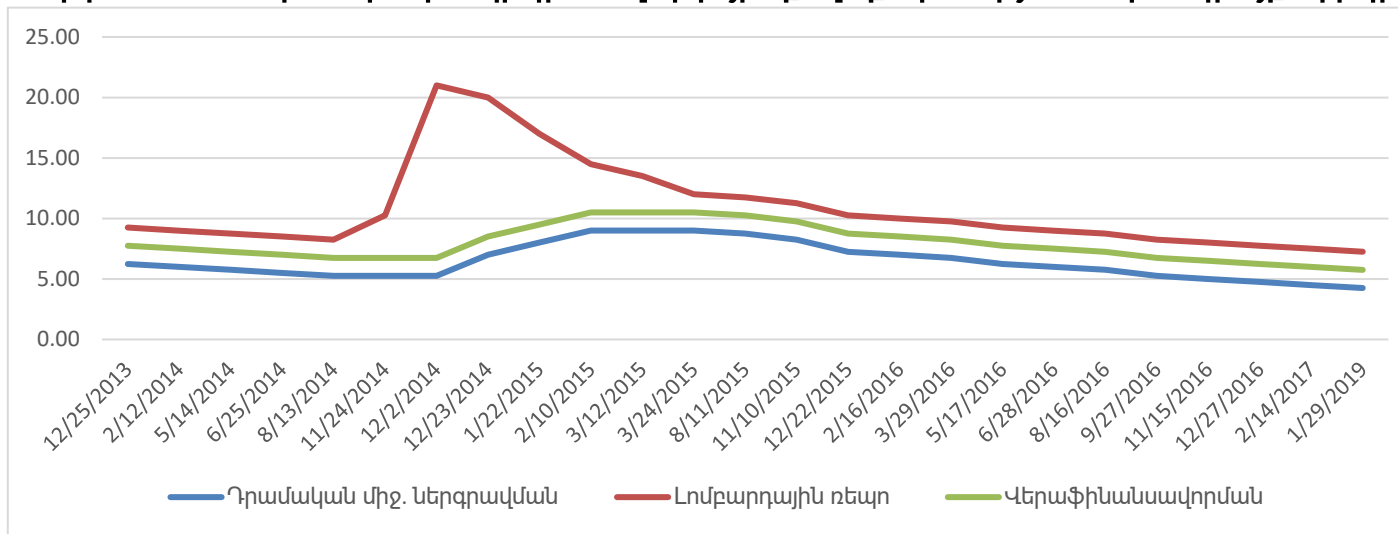
1. 2019թ. մարտ ամսվա ընթացքում ՀՀ կենտրոնական բանկի դրամավարկային քաղաքականության տոկոսադրույքները մնացել են անփոփոխ:
2. Ամսվա ընթացքում կնքվել է 6 ռեպո գործարք՝ 642,050,000,000 ՀՀ դրամ ծավալով, իսկ լոմբարդային ռեպոյով գործարքներ չեն կնքվել: Նշենք, որ նախորդ ամսվա ընթացքում կնքվել էր ևս 6 ռեպո գործարք: Դրամական միջոցների ներգրավման սակարկությամբ գործարքներ ինչպես նախորդ ամիս, այս ամիս ևս չեն կնքվել: Դրամական միջոցների ներգրավմամբ կնքվել է 3 գործարք՝ 63,900,000,000 ՀՀ դրամ գումարային ծավալով:
3. Դրամավարկային քաղաքականության շրջանակներում կնքվող գործարքների արդյունքում ՀՀ կենտրոնական բանկը նպաստել է իրացվելիության ավելացմանը: ՀՀ կենտրոնական բանկի տարվա ընթացքում կատարված գործարքների արդյունքում էական տատանումներով հանդերձ փողի բազան տարվա վերջին սկզբի համեմատ նվազել է 0,42 տոկոսով: Փողի բազայի կառուցվածքում շուրջ 45 տոկոսը եղել է ԿԲ-ից դուրս կանխիկ դրամը, ինչը նախորդ ամսվա համեմատ նվազել է 3 տոկոսով:
4. Արտարժույթի բորսայական շուկայում 2019թ. մարտ ամսվա ընթացքում գործարք չի կնքվել: Չեն եղել նաև առաջարկի և պահանջարկի հայտեր:
5. Մարտ ամսվա ընթացքում արտարժույթի Ներբանկային շուկայում գնվել է 378,287,977 ԱՄՆ դոլար՝ 486.62 դրամ ԱՄՆ մեկ դոլարի դիմաց միջին փոխարժեքով, եւ վաճառվել է 434,178,238 ԱՄՆ դոլար՝ 487.99 դրամ ԱՄՆ մեկ դոլարի դիմաց միջին փոխարժեքով: Ընդ որում, միջին կշռված փոխարժեքի 1.04 տոկոս նվազման պայմաններում մարտ ամսին փետրվար ամսվա համեմատ ԱՄՆ դոլարի առքը աճել է 0.21 տոկոսով, իսկ վաճառքը աճել է 6.92 տոկոսով:
6. Մարտ ամսվա ընթացքում արտարժույթի միջբանկային շուկայում գնվել և վաճառվել է 44,300,000 դոլար՝ 487.17 դրամ մեկ ԱՄՆ դոլարի դիմաց միջին փոխարժեքով: Փետրվար ամսվա համեմատ մարտ ամսին գործարքների ծավալը աճել է 9.41 տոկոսով, իսկ միջին փոխարժեքը աճել է 0,37 տոկոսով:

7. Մարտ ամսվա ընթացքում արտարժույթի Ներբանկային շուկայում գնվել է 6,359,379,493 ռուբլի 7.45 դրամ մեկ ռուբլու դիմաց միջին փոխարժեքով, եւ վաճառվել է 3,196,315,949 ռուբլի 7.53 դրամ մեկ ռուբլու դիմաց միջին փոխարժեքով: Փետրվար ամսվա համեմատ մարտ ամսին Ռուբլով առքի գործառնությունների ծավալը աճել է 30.09 տոկոսով շուրջ 0.93 տոկոս փոխարժեքի աճի պայմաններում, իսկ վաճառքի գործառնությունների ծավալը աճել է 29.67 տոկոսով 0.66 տոկոս փոխարժեքի աճի դեպքում:
8. Մարտ ամսվա ընթացքում արտարժույթի Ներբանկային շուկայում գնվել է 76,146,332 Եվրո՝ 550.03 դրամ մեկ Եվրոյի դիմաց միջին փոխարժեքով, եւ վաճառվել է 71,065,362 Եվրո 553.15 դրամ մեկ Եվրոյի դիմաց միջին փոխարժեքով: Ընդ որում առքի միջին կշռված փոխարժեքի 3 տոկոս նվազման պայմաններում փետրվար ամսվա համեմատ մարտ ամսին Եվրոյով առքի գործառնությունների ծավալը աճել է 9.10 տոկոսով՝ 0.49 տոկոս փոխարժեքի նվազման պայմաններում, իսկ վաճառքի միջին կշռված փոխարժեքի ևս 3 տոկոս նվազման պայմաններում փետրվար ամսվա համեմատ մարտ ամսին Եվրոյով վաճառքի գործառնությունների ծավալը աճել է 6.25 տոկոսով 0.50 փոխարժեքի նվազման դեպքում:

## 1. ՀՀ ԿԲ դրամավարկային քաղաքականություն և դրամավարկային գործառնություններ

2019թ. մարտ ամսվա ընթացքում ՀՀ կենտրոնական բանկի կողմից իրականացվել են բաց շուկայական գործառնություններ, կիրառվել են մշտական հնարավորության գործիքներ, մինչդեռ դրամավարկային քաղաքականության հիմնական տոկոսադրույքները մնացել են անփոփոխ: Տոկոսադրույքների փոփոխության դինամիկան 2013-2019թթ. ցույց տանք գծապատկերի միջոցով.

Գծապատկեր 1. ՀՀ կենտրոնական բանկի դրամավարկային քաղաքականության տոկոսադրույքների դինամիկան 2013-2019թթ.

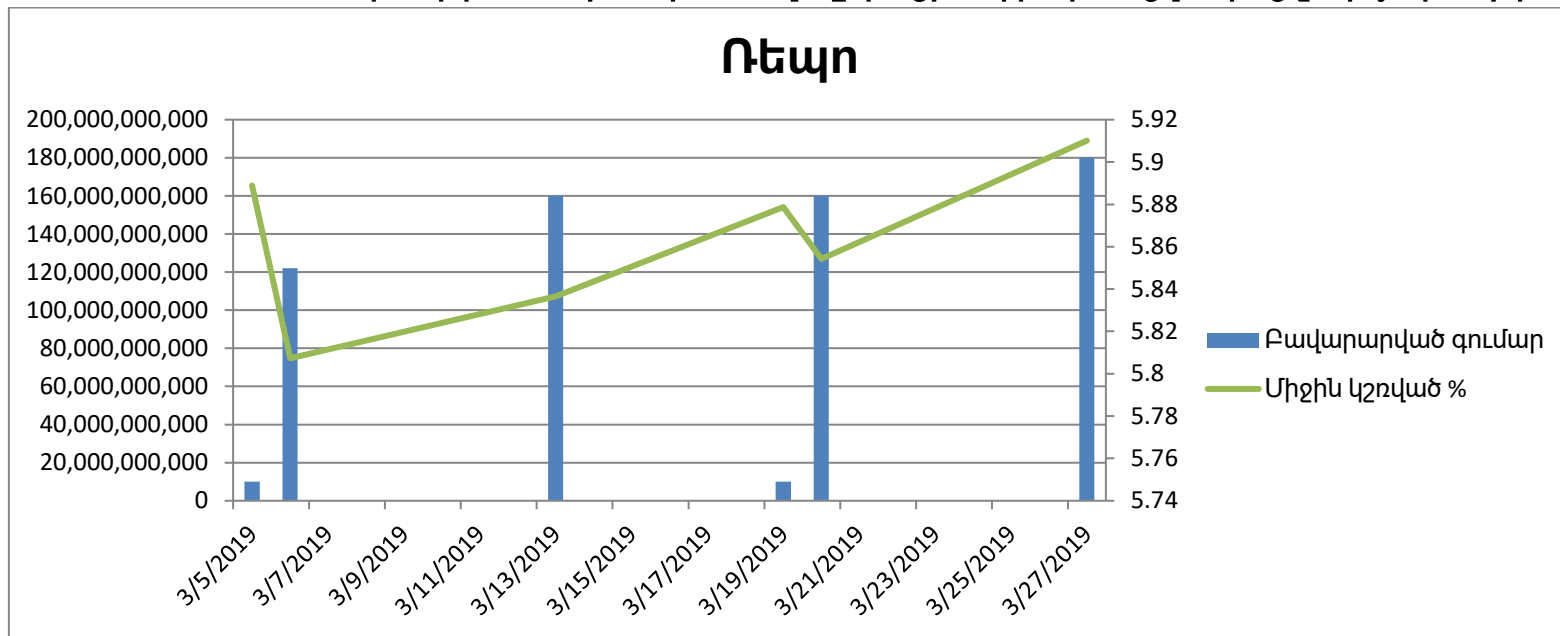


2019թ. մարտ ամսվա ընթացքում ՀՀ կենտրոնական բանկը չի փոփոխել դրամավարկային քաղաքականության տոկոսադրույքները: 2019թ. մարտի վերջի դրությամբ սահմանված են եղել դրամավարկային քաղաքականության հետևյալ տոկոսադրույքները՝

- դրամական միջոցների ներգրավման տոկոսադրույք - 4,25%,
- լոմբարդային ռեպո տոկոսադրույք - 7,25%,
- վերաֆինանսավորման տոկոսադրույք – 5.75%:

2019թ. մարտ ամսվա ընթացքում ՀՀ կենտրոնական բանկը դրամավարկային քաղաքականության շրջանակներում իրականացրել է հիմնականում իրացվելիության ավելացմանը միտված բաց շուկայական գործառնություններ: Այսպես, 2019թ. մարտ ամսվա ընթացքում ռեպո գործիքով կնքվել է 6 գործարք 642,050,000,000 ՀՀ դրամ ծավալով, մինչդեռ դրամական միջոցների սակարկության գործարքներ ընդհանրապես չեն կնքվել: Միաժամանակ նշենք, որ նախորդ ամսվա ընթացքում կնքվել էր 6 ռեպո գործարք, 4.6 տոկոսով ավել գործարքի ծավալով: 2019թ. մարտ ամսվա ընթացքում ՀՀ Կենտրոնական բանկի կողմից բաց շուկայական գործառնությունների շրջանակներում կազմակերպած գործառնությունների արդյունքները ներկայացնենք աղյուսակի միջոցով.

Գժապատկեր 2. 2019թ. մարտ ամսվա ընթացքում իրականացված բաց շուկայական գործառնությունները



Դիտարկվող ժամանակահատվածում բաց շուկայական գործառնությունների շրջանակներում դրամական միջոցների ներգրավման սակարկությունների գործարքներ ընդհանրապես չեն կնքվել:

Բաց շուկայական գործառնությունների շրջանակներում իրականացված 4 ռեպո գործարքների ժամկետայնությունը եղել է 7 օր, իսկ մյուս երկու գործարքներինը՝ 91 օր:

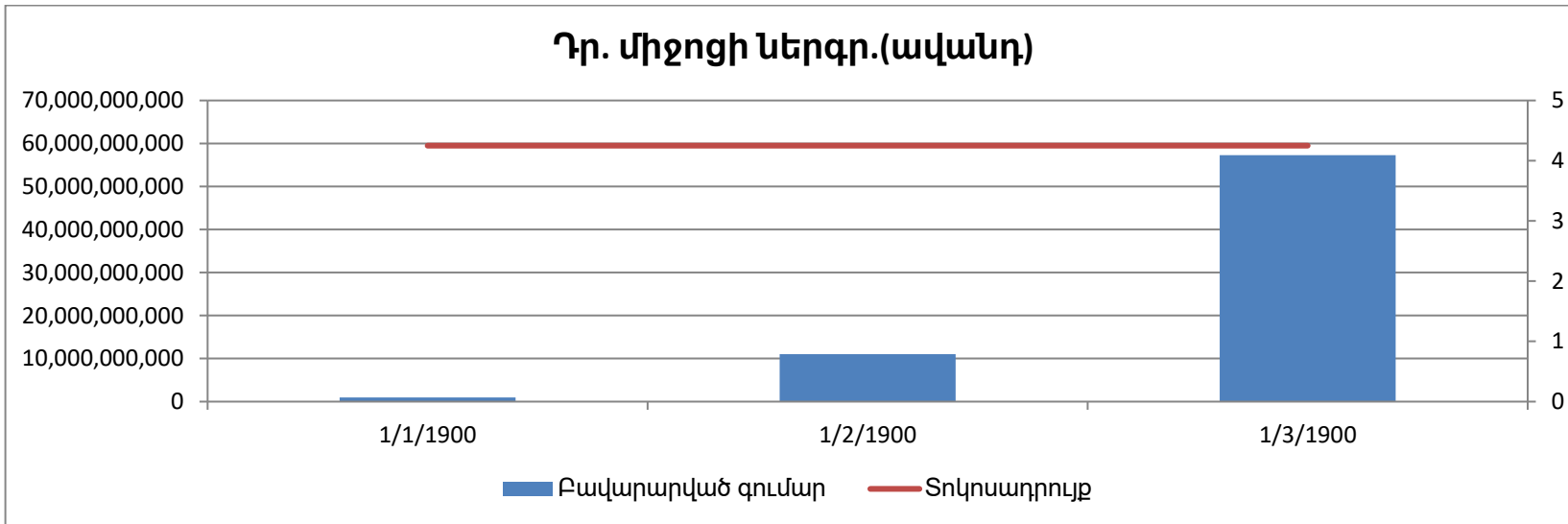


Դիտարկվող ժամանակաշրջանում կնքվել է 6 ռեպո գործարք 642,050,000,000 ՀՀ դրամ ծավալով, ընդ որում 7 օրյա ժամկետով ռեպո գործիքով կնքվել է 622,050,000,000 ՀՀ դրամ ծավալով և 5.8 միջին կշռված տոկոսադրույքով, իսկ 91 օրյա ժամկետով ռեպո գործիքով 20,000,000,000 ՀՀ դրամ ծավալով և 5,9 միջին կշռված տոկոսադրույքով: Հարկ է նշել նաև, որ առաջարկված գումարը 16 տոկոսով գերազանցել է բավարարված ծավալին: Մարտ ամսվա ընթացքում կնքված ռեպո գործարքներին մասնակցել են 6 - 13 մասնակիցներ: Մարտի 28-ին կնքված ռեպո գործարքի տոկոսադրույքը նախորդ ամսվա համեմատ աճել է:

Ընդհանուր առմամբ 2019թ. մարտ ամսին ՀՀ ԿԲ-ն բաց շուկայական գործառնություններ իրականացնելիս նպաստել է իրացվելիության ավելացմանը:

2019թ. մարտ ամսվա ընթացքում կիրառվել են միայն դրամական միջոցների ներգրավման (նպաստում է իրացվելիության կրճատմանը) գործարքներ: Դրամական միջոցների ներգրավման գործիքի կիրառմամբ կնքվել է 3 գործարք՝ 69,300,000,000 ՀՀ դրամ գումարային ծավալով: Համեմատելով 2019թ. փետրվար ամսվա համապատասխան ցուցանիշների հետ՝ նշենք, որ դրամական միջոցների ներգրավման գործարքների ծավալը նվազել է շուրջ 40 տոկոսով:

**Գծապատկեր3. 2019թ. մարտ ամսվա ընթացքում մշտական հնարավորության գործիքներով իրականացված գործառնությունները**



Բոլոր տեսակի գործարքների ժամկետը կազմել է 1 օր: Մասնակիցների առավելագույն քանակն արձանագրվել է մարտի 12-ին՝ դրամական միջոցների ներգրավման շրջանակներում. գործարքին մասնակցել են 11 մասնակիցներ: Ամսվա ընթացքում տեղի ունեցած մյուս գործարքնին մասնակցել են 1-2 մասնակից:

Դիտարկվող ժամանակահատվածում դրամական միջոցների ներգրավման գործարքները կնքվել են համապատասխանաբար 4.25 տոկոսով: Համեմատելով նախորդ ամսվա հետ՝ նշենք, դրամական միջոցների ներգրավման տոկոսադրույքները նախորդ ամսվա համեմատ չեն փոփոխվել:

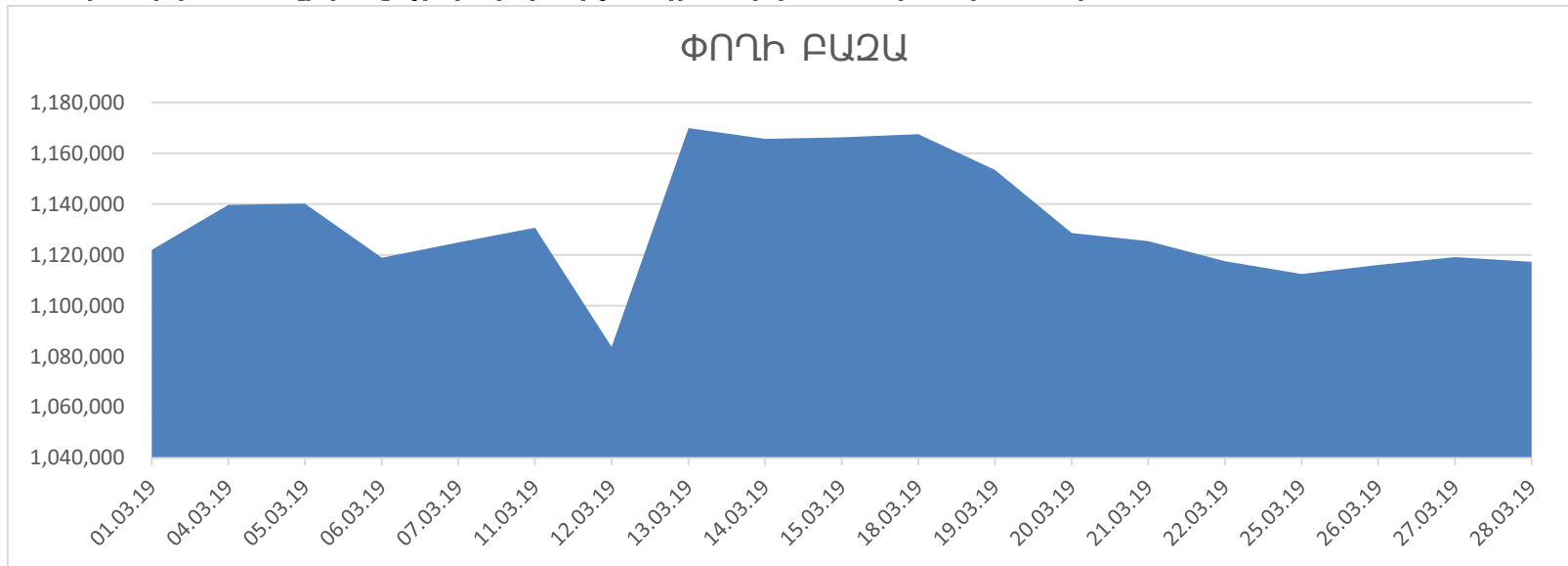
Մարտ ամսվա ընթացքում դրամական միջոցների ներգրավման գործարքների առավելագույն ծավալը ևս արձանագրվել է մարտի 12-ին՝ 57,300,000,000 ՀՀ դրամ:

2019թ. մարտ ամսվա ընթացքում ՀՀ ԿԲ-ն մշտական հնարավորության գործիքների միջոցով նպաստել է իրացվելիության կրճատմանը:

## 2. Դրամական զանգված և փողի ագրեգատներ

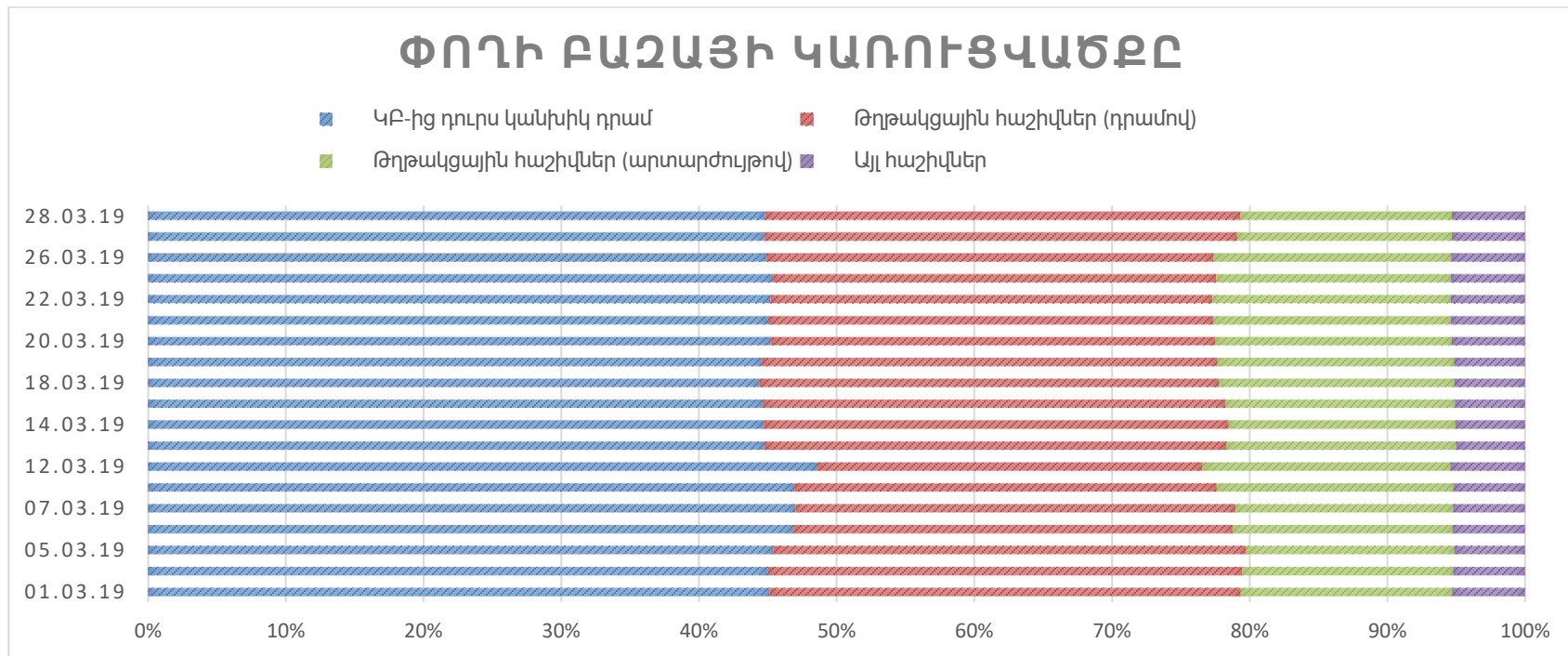
2019թ. մարտ ամսվա ընթացքում փողի բազան էական տատանումներով հանդերձ, դրսևորել է հիմնականում նվազման միտում: Մարտ ամսվա սկիզբը նշանավորվել է փողի բազայի որոշակի աճով, որը տևել է մինչև մարտի 5-ը: Մարտի 5-ին փողի բազան ամսվա սկզբի նկատմամբ աճել է շուրջ 1.6 տոկոսով: Հետագա օրերին փողի բազան կտրուկ անկում է ունեցել՝ մարտի 12-ին հասնելով ամսվա նվազագույն մեծությանը: Անկումը մարտի 5-ի համեմատ կազմել է 5 տոկոս: Հաջորդ օրը փողի բազան աճել է 8 տոկոսով՝ արձանագրելով ամսվա առավելագույն մեծությունը: Այնուհետև փողի բազան որոշակի տատանումներով հանդերձ հիմնականում նվազման միտում է դրսևորել: Ամսվա վերջին փողի բազայի մեծությունը զիջել է ամսվա սկզբի մեծությանը 0.42 տոկոսով: Փոփոխություններն հիմնականում պայմանավորված են եղել առևտրային բանկերի ՀՀ կենտրոնական բանկում բացված թղթակցային հաշիվների մնացորդների փոփոխություններով, ինչպես նաև ԿԲ վարվող դրամավարկային քաղաքականությամբ:

Գծապատկեր 4. Փողի բազայի փոփոխության դինամիկան 2019թ մարտ ամսին.



Կառուցվածքային առումով փողի զանգվածի մեջ հիմնական տեսակարար կշիռը կազմել է ԿԲ-ից դուրս կանխիկ դրամը՝ դիտարկվող ժամանակաշրջանում տատանվելով 44-ից 48 տոկոսի սահմաններում: Փողի բազայի կառուցվածքում զգալի է նաև ՀՀ դրամով թղթակցային հաշիվների տեսակարար կշիռը: Վերջինս տարվա ընթացքում տատանվել է 27-ից 34 տոկոսի սահմաններում: Արտարժույթով թղթակցային հաշիվների և այլ հաշիվների տեսակարար կշիռը փողի բազայի կառուցվածքում համեմատաբար փոքր է: Մարտի 28-ի դրությամբ արտարժույթային հաշվի տեսակարար կշիռը կազմել է 15.4 տոկոս, իսկ այլ հաշիվների տեսակարար կշիռը 5.3 տոկոս: Ինչ վերաբերում է ՀՀ դրամով թղթակցային հաշիվներին և ՀՀ ԿԲ-ից դուրս կանխիկ դրամի տեսակարար կշիռներին, ապա վերջիններս նույն օրվա դրությամբ կազմել են համապատասխանաբար 44.8% և 34.5%:

Գծապատկեր 5. Դրամական զանգվածի կառուցվածքը 2019թ մարտ ամսին.



### 3. Արտարժույթի շուկաներ

#### Արտարժույթի բորսայական շուկա

Արտարժույթի բորսայական շուկայում 2019թ.Մարտ ամսվա ընթացքում գործարք չի կնքվել: Չեն եղել նաև առաջարկի և պահանջարկի հայտեր:

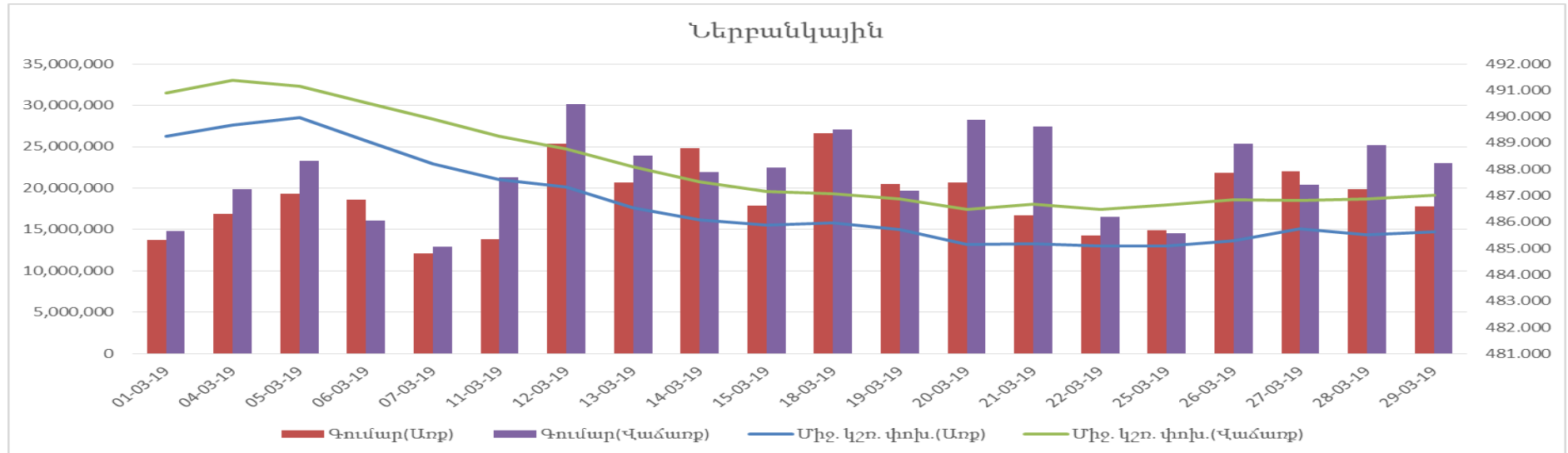
#### Արտարժույթի արտաբորսայական շուկաներ

Արտարժույթի արտաբորսայական շուկայում Մարտ ամսին գործարքներ են կնքվել ԱՄՆ դոլարով, Եվրոյով և Ռուբլիով:

#### ԱՄՆ դոլար

Մարտ ամսվա ընթացքում արտարժույթի Ներբանկային շուկայում գնվել է 378,287,977 ԱՄՆ դոլար՝ 486.62 դրամ ԱՄՆ մեկ դոլարի դիմաց միջին փոխարժեքով, եւ վաճառվել է 434,178,238 ԱՄՆ դոլար՝ 487.99 դրամ ԱՄՆ մեկ դոլարի դիմաց միջին փոխարժեքով: Ընդ որում, միջին կշռված փոխարժեքի 1.04 տոկոս նվազման պայմաններում մարտ ամսին փետրվար ամսվա համեմատ ԱՄՆ դոլարի առքը աճել է 0.21 տոկոսով, իսկ վաճառքը աճել է 6.92 տոկոսով:

#### Գծապատկեր 6 . 2019թ. Մարտ ամսին Ներբանկային արժույթային շուկայում ԱՄՆ դոլարով գործարքների ծավալը և փոխարժեքը

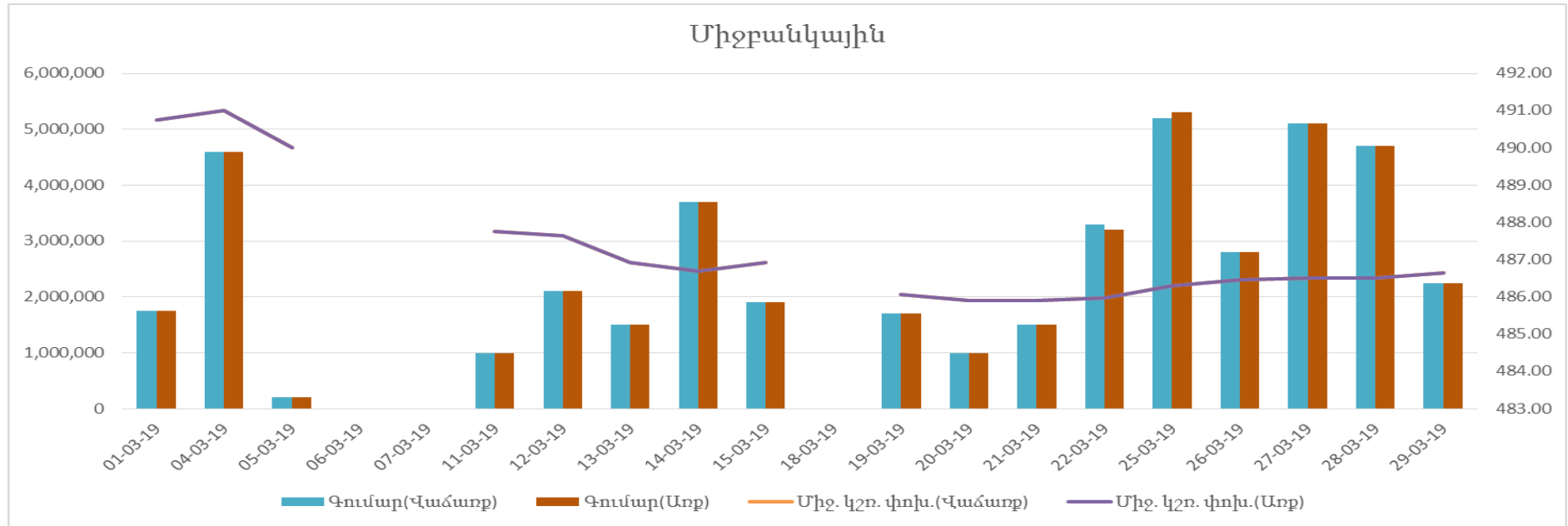


Մարտ ամսվա ընթացքում ԱՄՆ դոլարի փոխարժեքը դրսևորել է հիմնականում անկայուն միտում, մասնավորապես, առքի փոխարժեքը ամսվա վերջին ամսվա սկզբի համեմատ նվազել է 0.74 տոկոսով, իսկ վաճառքի փոխարժեքն նվազել է 1 տոկոսով: ԱՄՆ դոլարի փոխարժեքի անկայունությունը, ըստ երևույթին, պայմանավորված է ՌԴ Ռուբլու ԱՄՆ դոլարի նկատմամբ ամրապնդմամբ և ՀՀ տնտեսության ՌԴ արժույթից կախվածությամբ: Դիտարկվող ժամանակաշրջանում արտարժույթի առքուվաճառքի սպրեդը տատանվել է 1.09 (մարտի 27) - ից 1,69 (մարտի 4)-ի միջև:

Ինչ վերաբերում է Առքի և Վաճառքի գործարքների ծավալին, մարտ ամսին ԱՄՆ դոլար ավելի շատ վաճառվել է, քան գնվել: Գործարքների ծավալները անկայուն միտում են դրսևորել ամսվա ընթացքում, մասնավորապես, առքի գործարքների ծավալները տատանվել են 12,094,119 (մարտի 7) ԱՄՆ դոլարից մինչև 26,591,456 (մարտի 18) ԱՄՆ դոլարի սահմաններում, իսկ վաճառքի գործարքի ծավալները տատանվել են 12,898,289 (մարտի 7) ԱՄՆ դոլարից 30,150,590 (մարտի 12) ԱՄՆ դոլարի սահմաններում:

Մարտ ամսվա ընթացքում արտարժույթի միջբանկային շուկայում գնվել և վաճառվել է 44,300,000 դոլար՝ 487.17 դրամ մեկ ԱՄՆ դոլարի դիմաց միջին փոխարժեքով: Փետրվար ամսվա համեմատ մարտ ամսին գործարքների ծավալը աճել է 9.41 տոկոսով, իսկ միջին փոխարժեքը աճել է 0,37 տոկոսով:

Գծապատկեր 7. 2019թ. մարտ ամսին միջբանկային արժութային շուկայում ԱՄՆ դոլարով գործարքների ծավալը և փոխարժեքը

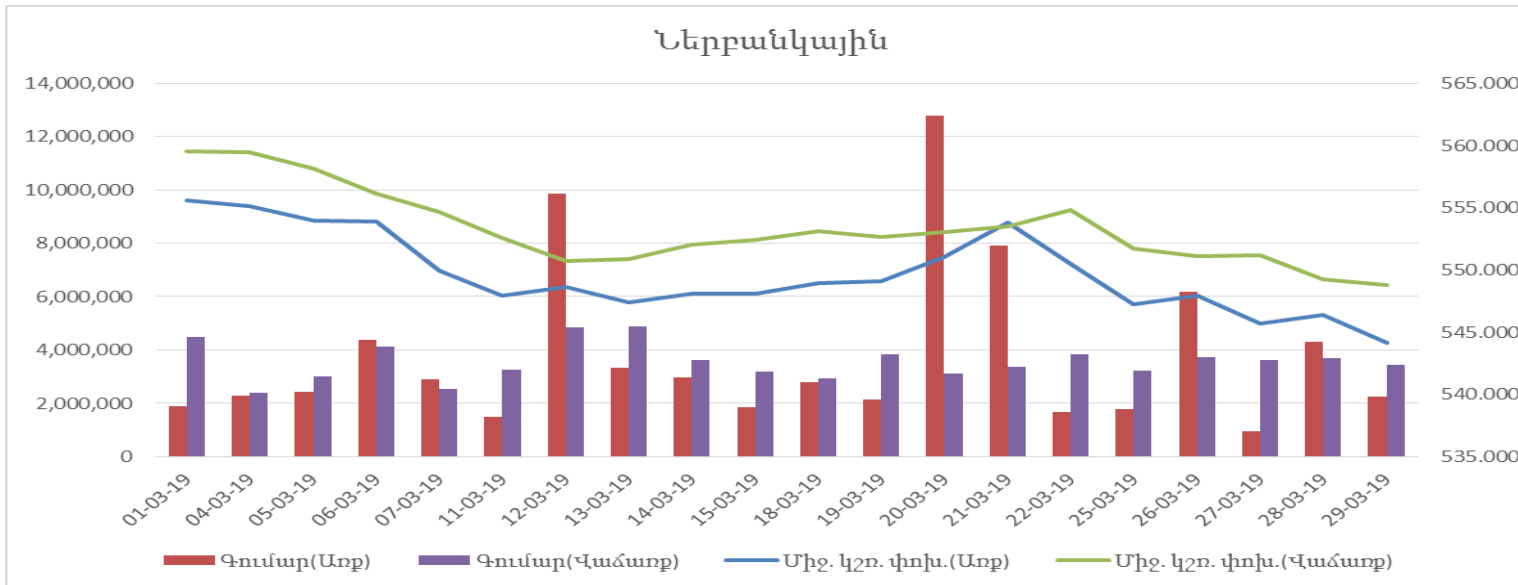


Միջբանկային արտարժութային շուկայում ամենաշատ ԱՄՆ դոլար գնվել է մարտի 25-ին՝ 5,300,000 ԱՄՆ դոլար՝ 486.29 դրամ ԱՄՆ մեկ դոլարի դիմաց միջին փոխարժեքով և վաճառվել է մարտի 25-ին՝ 5,200,000 ԱՄՆ դոլար՝ 491.01՝ ԱՄՆ մեկ դոլարի դիմաց միջին փոխարժեքով: Ամենաքիչը գնվել և վաճառվել է մարտի 4-ին՝ 200,000 ԱՄՆ դոլար՝ 485.25 դրամ՝ ԱՄՆ մեկ դոլարի դիմաց միջին փոխարժեքով:

## Եվրո

Մարտ ամսվա ընթացքում արտարժույթի Ներբանկային շուկայում գնվել է 76,146,332 Եվրո՝ 550.03 դրամ մեկ Եվրոյի դիմաց միջին փոխարժեքով, եւ վաճառվել 71,065,362 Եվրո 553.15 դրամ մեկ Եվրոյի դիմաց միջին փոխարժեքով: Ընդ որում առքի միջին կշռված փոխարժեքի 3 տոկոս նվազման պայմաններում փետրվար ամսվա համեմատ մարտ ամսին Եվրոյով առքի գործառնությունների ծավալը աճել է 9.10 տոկոսով՝ 0.49 տոկոս փոխարժեքի նվազման պայմաններում, իսկ վաճառքի միջին կշռված փոխարժեքի ևս 3 տոկոս նվազման պայմաններում փետրվար ամսվա համեմատ մարտ ամսին Եվրոյով վաճառքի գործառնությունների ծավալը աճել է 6.25 տոկոսով 0.50 փոխարժեքի նվազման դեպքում:

### Գծապատկեր 8. 2019թ. Մարտ ամսին Ներբանկային արժույթային շուկայում Եվրոյով գործարքների ծավալը և փոխարժեքը





Մարտ ամսվա ընթացքում Եվրոյի փոխարժեքը էականորեն տատանվել է, մասնավորապես, առքի փոխարժեքը ամսվա վերջին ամսվա սկզբի դրությամբ նվազել է 2.07 տոկոսով (555.61 ՀՀ դրամից դառնալով 544.13 ՀՀ դրամ), իսկ վաճառքի փոխարժեքը նույն ժամանակաշրջանի ընթացքում նվազել է 1.91 տոկոսով (559.48 ՀՀ դրամից դառնալով 548.80 ՀՀ դրամ): Դիտարկվող ժամանակաշրջանում արտարժույթի առքուվաճառքի սարեդը տատանվել է -0.28 (մարտի 21)- ից 5.42 (մարտի 27)-ի միջև: Փոխարժեքը ամսվա ընթացքում դրսևորել է անկայուն միտում: Մարտի 29-ի դրությամբ առքի փոխարժեքը կազմել է 544.13 ՀՀ դրամ վաճառքինը՝ 548.80 ՀՀ դրամ:

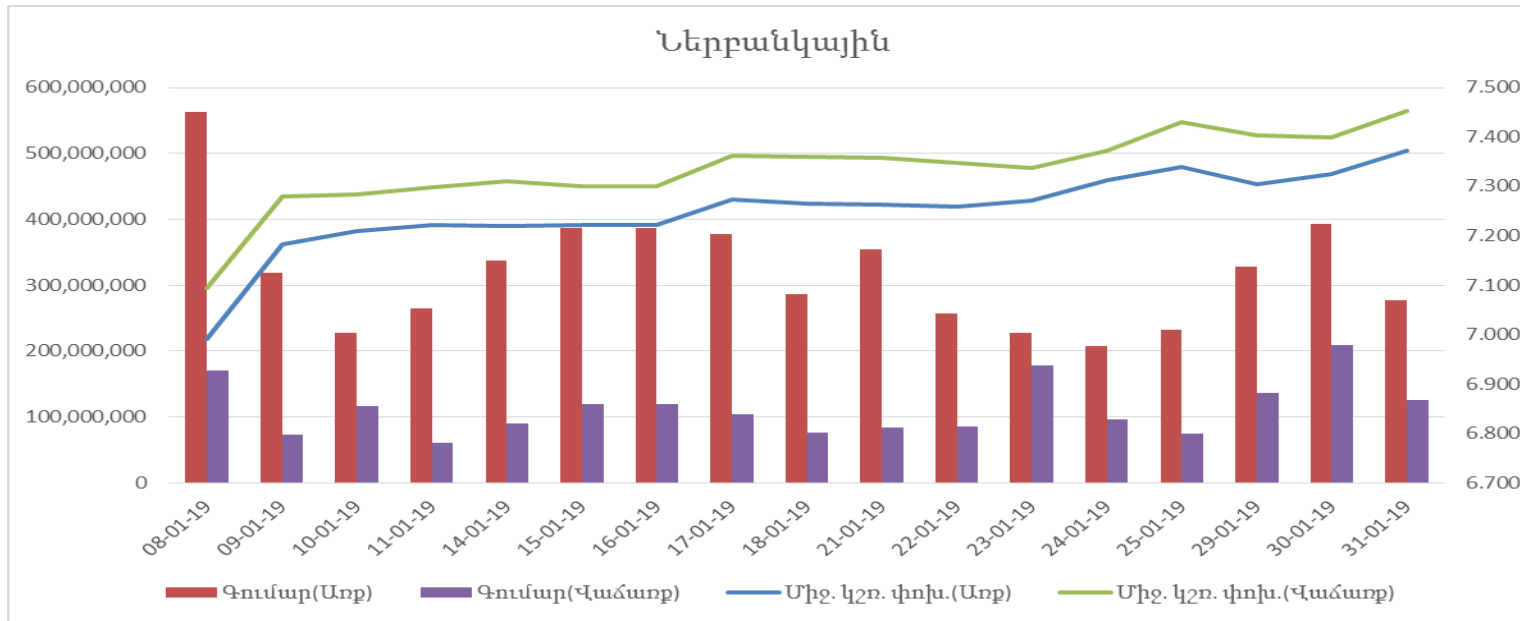
Ինչ վերաբերում է առքի և վաճառքի գործարքների ծավալին, ապա Եվրո ավելի շատ վաճառվել է, քան գնվել, ընդ որում, վաճառքի ծավալը շուրջ 0.93 անգամ մեծ է եղել առքի ծավալից: Առքի առավելագույն ծավալը արձանագրվել են մարտի 20-ին՝ 12,759,004 Եվրո (551.06 փոխարժեքով), իսկ վաճառքինը արձանագրվել է մարտի 13-ին՝ 4,896,348 Եվրո (550.89փոխարժեքով): Ինչ վերաբերում է գործարքի նվազագույն ծավալներին, ապա ամենաքիչ Եվրոն գնվել մարտի 27-ին՝ 954,175 Եվրո (545.72փոխարժեքով) և ամենաքիչը վաճառվել է մարտի 4-ին՝ 2,401,520 (559.43փոխարժեքով):

Արտարժույթի միջբանկային շուկայում մարտ ամսվա ընթացքում Եվրոյով գործարքներ չեն եղել:

## ՌԴ Ռուբլի

Մարտ ամսվա ընթացքում արտարժույթի Ներբանկային շուկայում գնվել է 6,359,379,493 ռուբլի 7.45 դրամ մեկ ռուբլու դիմաց միջին փոխարժեքով, եւ վաճառվել է 3,196,315,949 ռուբլի 7.53 դրամ մեկ ռուբլու դիմաց միջին փոխարժեքով: Փետրվար ամսվա համեմատ մարտ ամսին Ռուբլով առքի գործառնությունների ծավալը աճել է 30.09 տոկոսով շուրջ 0.93 տոկոս փոխարժեքի աճի պայմաններում, իսկ վաճառքի գործառնությունների ծավալը աճել է 29.67 տոկոսով 0.66 տոկոս փոխարժեքի աճի դեպքում:

**Գծապատկեր 9. 2019թ. Մարտ ամսին Ներբանկային արժույթային շուկայում Ռուբլիով գործարքների ծավալը և փոխարժեքը**

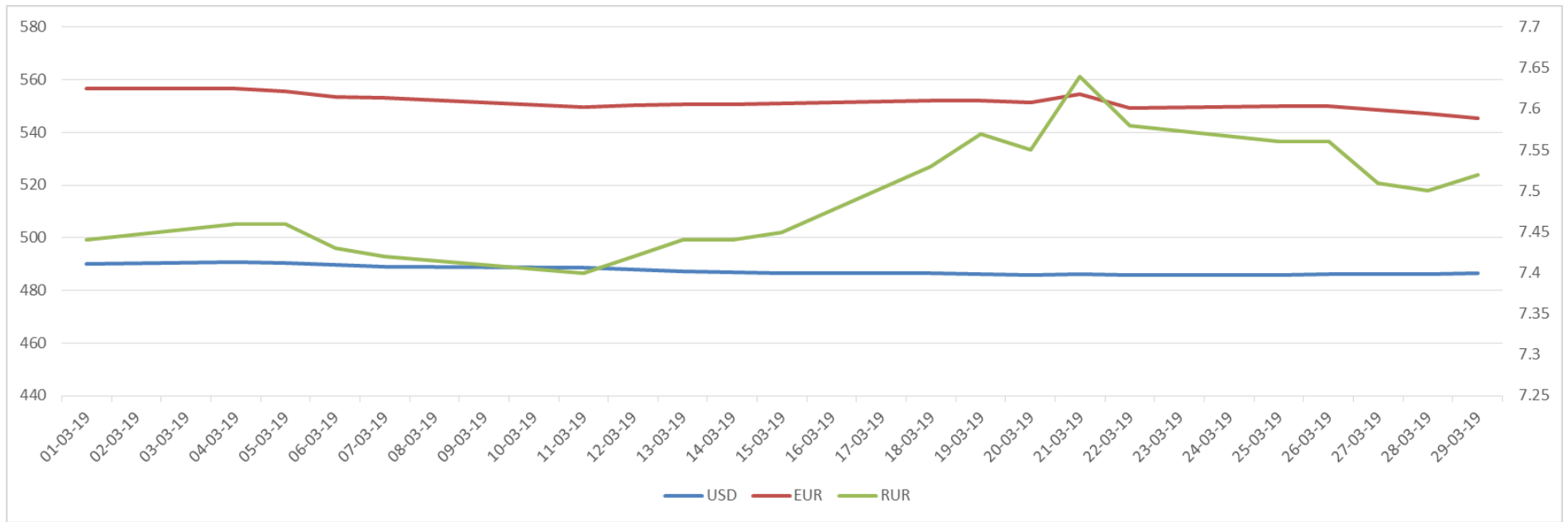


Մարտ ամսվա ընթացքում Ռուբլու փոխարժեքը դրսևորել է անկայուն միտում, մասնավորապես, առքի փոխարժեքը ամսվա վերջին ամսվա սկզբի համեմատ աճել է 0.73%-ով (7.42 ՀՀ դրամից դառնալով 7.47ՀՀ դրամ), իսկ վաճառքի փոխարժեքը նույն ժամանակաշրջանի ընթացքում աճել է 0.68 %-ով(7.49 ՀՀ դրամից դառնալով 7.54 ՀՀ դրամ): Դիտարկվող ժամանակաշրջանում արտարժույթի առքուվաճառքի սարեդը տատանվել է 0.06 (մարտի 15)- ից 0.11 (մարտի 7, մարտի 11) - ի միջև:

Ինչ վերաբերում է առքի և վաճառքի գործարքների ծավալներին, ապա Ռուբլի ավելի շատ գնվել է, քան վաճառվել: Առքի առավելագույն ծավալը արձանագրվել է մարտի 19-ին՝ 569,221,939 Ռուբլի (7.52 ՀՀ դրամ փոխարժեքով), իսկ առավելագույն վաճառքի ծավալը մարտի 19 -ին՝ 367,809,037 ռուբլի (7.58 դրամ փոխարժեքով): Ինչ վերաբերում է գործարքի նվազագույն ծավալներին, ապա ամենաքիչ ռուբլին գնվել է մարտի

13-ին՝ 200,452,454 ռուբլի (7.38 ՀՀ դրամ փոխարժեքով) և ամենաքիչը վաճառվել մարտի 22-ին՝ 87,914,402 (7.67 ՀՀ դրամ փոխարժեքով) ռուբլի:

Ստորև ներկայացնենք նաև ԱՄՆ դոլարի, Եվրոյի և Ռուբլու փոխարժեքների դինամիկան 2019թ. մարտ ամսվա ընթացքում.



Մարտ ամսվա ընթացքում ռուբլին անկայուն միտում է դրսևորել: Եվրոն անկայուն միտում է դրսևորել՝ առաջին հերթին պայմանավորված միջազգային շուկայի զարգացումներով: Իսկ ինչ վերաբերում է ԱՄՆ դոլարին, ապա այն ևս անկայուն է եղել: